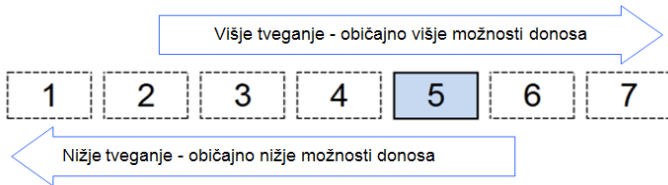


Mesečno poročilo - september 2013

Splošni podatki

Oznaka inv. kupona:	PSKML
Tip sklada:	Delniški globalni sklad razvitih trgov
Datum dovoljenja Agencije za upravljanje sklada:	21.12.2005
Velikost podsklada (ČVS):	36,581,652.64 EUR

Sintetični kazalnik tveganj in donosa



Ocena tveganja in potencialne donosnosti sklada, prikazana v zgornjem kazalniku, je izdelana na osnovi dosedanjih podatkov o poslovanju sklada. Pretekli podatki, ki se uporabljajo pri izračunu sintetičnega kazalnika, niso nujno zanesljiv pokazatelj profila tveganj v prihodnje. Hkrati ni zagotovljeno, da bo kategorija tveganj in donosa ostala nespremenjena, kategorizacija se lahko sčasoma spremeni. Najnižja kategorija ne pomeni naložbe brez tveganja.

Sredstva sklada so naložena pretežno v delnice, ki spadajo med bolj tvegane finančne instrumente. Kljub razpršenosti naložb obstaja možnost višje nihajnosti vrednosti enote premoženja. Zato sklad uvrščamo v 5. kategorijo lestvice tveganja. Na poslovanje sklada lahko vpliva tudi likvidnostno tveganje, ki ni vključeno v sintetični kazalnik, in pomeni tveganje, da sklad zaradi omejene likvidnosti naložb na posameznem trgu vrednostnih papirjev s temi naložbami ne more trgovati oziroma lahko trguje z njimi le po občutno slabših pogojih, kot tistih, po katerih so te naložbe ovrednotene. Likvidnostno tveganje sklada je odvisno tudi od relativnega obsega podanih zahtev za izplačilo oziroma vplačilo v sklad.

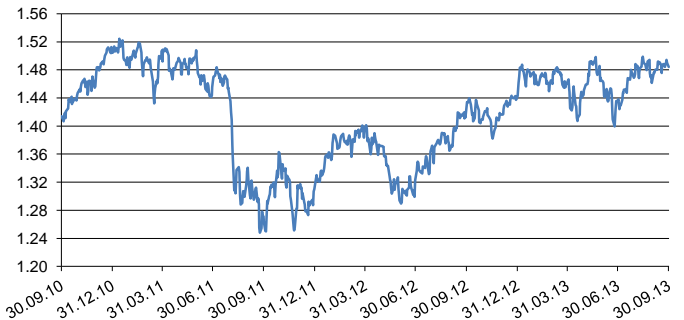
Sklad je izpostavljen tudi kreditnemu tveganju, to je tveganju, da dolжник (banka oziroma izdajatelj vrednostnega papirja) svojih obveznosti do sklada ne poravnava pravočasno in/ali v celoti.

Kumulativna donosnost VEP po obdobjih

	1-letno	3-letno	5-letno
Donos	5.10%	4.99%	-6.90%

Opozorilo: Pretekla donosnost naložbe ni pokazatelj njene donosnosti v prihodnost. Vstopni in izstopni stroški zmanjšujejo prikazan donos.

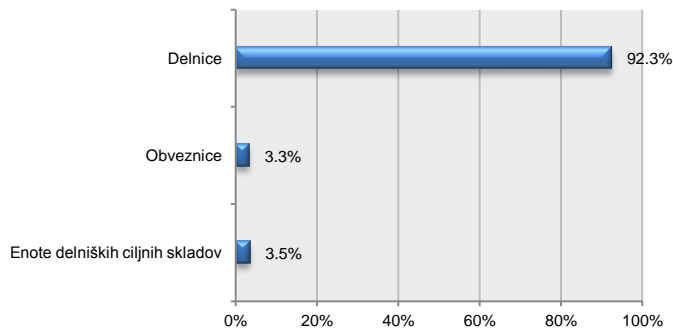
Gibanje vrednosti enote premoženja za zadnjih 36 mesecev v EUR



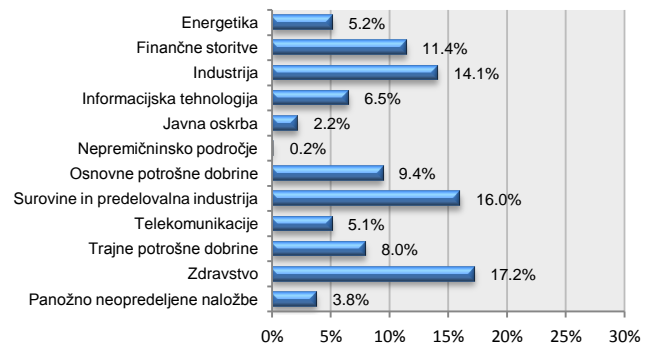
Deset največjih naložb na dan 30.9.2013

Naziv izdajatelja	Oznaka	Delež v %
KRKA NOVO MESTO	KRKG	7.96
TELEKOM SLOVENIJE D.D.	TLSG	4.38
HELIOS DOMŽALE	HDOG	4.08
HENKEL AG AND CO KGAA	HEN3 GY	4.02
KB1909	KBGN	3.01
KD, FINANČNA DRUŽBA, D.D.	SKD1	2.92
PUBLICIS GROUPE	PUB FP	2.89
NOVARTIS AG	NOVN VX	2.77
AIR LIQUIDE	AI FP	2.38
LANXESS AG	LXS GY	2.27

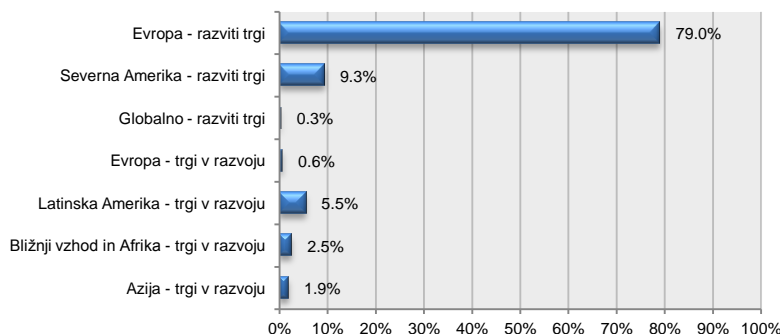
Struktura premoženja po vrsti naložb na dan 30.9.2013



Struktura naložb po panogah na dan 30.9.2013



Struktura naložb po regijah - trgih na dan 30.9.2013



Datum: 11.10.2013

PRIMORSKI SKLADI, d.d., KOPER
 Uprava